

CERTIFICACIÓN SOBRE LOS ESTADOS FINANCIEROS DE LA CORPORACION CÍVICA ACUEDUCTO EL TABLAZO

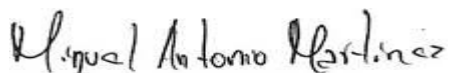
Por los años terminados a diciembre 31 de 2025 Y 2024

Certificamos que para la emisión de los estados financieros por los años terminados al 31 de diciembre de 2025 y 2024, que comprenden el estado de situación financiera, el estado de resultados, el estado de cambios en el patrimonio, el estado de Flujos de Efectivo y las correspondientes Notas, fueron preparados conforme a los nuevos marcos técnicos normativos establecidos en Colombia a través del decreto 3022 de 2013 modificado por el decreto 2420 y 2496 de 2015, modificados por los decretos 2131 de 2016 y 2170 de 2017 y finalmente compilado en el decreto 2483 de 2018 (anexo técnico compilatorio No. 2), que de acuerdo a la ley vigente se ponen a disposición de los terceros usuarios de esta información, se han verificado previamente las afirmaciones contenidas en ellos.

Dichas afirmaciones, explícitas e implícitas, son las siguientes:

- Las cifras incluidas son fielmente tomadas de los libros y auxiliares respectivos.
- Existencia: los activos y pasivos existen en la fecha de corte.
- Integridad: Todos los hechos económicos realizados han sido reconocidos y las transacciones registradas se han realizado durante el año.
- Derechos y obligaciones: Los activos representan probables beneficios económicos futuros y los pasivos representan compromisos económicos futuros, obtenidos o a cargo de La Corporación en la fecha de corte.
- Valuación: Todos los elementos han sido reconocidos por importes apropiados.
- Presentación y revelación: Los hechos económicos han sido correctamente clasificados, descritos y revelados.
- No hemos tenido conocimiento de irregularidades que involucren a miembros de la Administración o empleados, que puedan tener efecto sobre los estados financieros enunciados. No se han presentado hechos posteriores en el curso del período que requieran ajuste o revelaciones en los estados financieros o en las notas subsecuentes.
- La empresa ha cumplido con el pago al sistema de seguridad social integral de acuerdo con los artículos 11 y 12 del Decreto 1406 de 1999 y los plazos modificados por el Decreto 1670 de 2007 y Decreto 728

Atentamente,



MIGUEL ANTONIO MATÍNEZ ARIAS
Representante Legal
C.C. 15.438.778 de Rionegro




YANETH MARGARITA RAMIREZ R.
Contadora Pública T.P 73382-T
C.C. 39446773 de Rionegro.

CORPORACION CIVICA ACUEDUCTO EL TABLAZO NIT: 811.013.820-1
ESTADO DE SITUACION FINANCIERA INDIVIDUAL
POR EL AÑO TERMINADO A DICIEMBRE 31 DE 2025 y 2024
(Cifras expresadas en miles de pesos colombianos)

ACTIVO	Nota	2025	2024	VARIACION	% VAR
ACTIVO NO CORRIENTE					
PROPIEDAD PLANTA Y EQUIPO					
Terreno		712,192	712,192	0	0.00%
Edificaciones		549,395	537,765	11,630	2.16%
Planta		1,053,659	1,019,599	34,060	3.34%
Redes, Lineas y Cables		1,244,077	1,223,517	20,560	1.68%
Maquinaria y Equipo		21,420	21,420	0	0.00%
Muebles y equipos de Oficina		10,855	10,855	0	0.00%
Equipo Laboratorio		16,063	16,063	0	0.00%
Equipo de Computación y Comunicaciones		18,383	16,083	2,300	14.30%
Depreciación Acumulada		-870,238	-797,504	-72,734	9.12%
Deterioro		-2,103	-2,103	0	0.00%
Total Propiedad, Planta y Equipo	8	2,753,703	2,757,887	-4,184	-0.15%
Activos intangibles	9	148,085	2,765	145,320	5255.70%
TOTAL ACTIVO NO CORRIENTE		2,901,788	2,760,652	141,136	5.11%
ACTIVO CORRIENTE					
Inventarios corrientes		52,114	42,790	9,324	21.79%
Cuentas comerciales por cobrar y otras cuentas por cobrar	10	136,448	134,073	2,375	1.77%
Activos por impuestos corrientes	11	5,396	4,378	1,018	23.25%
Otros activos no financieros corrientes	12	65,528	11,146	54,382	487.91%
Efectivo y equivalentes de efectivo	13	139,093	123,338	15,755	12.77%
TOTAL ACTIVO CORRIENTE		398,579	315,725	82,854	26.24%
TOTAL ACTIVOS		3,300,367	3,076,377	223,990	7.28%
PASIVO					
PASIVO CORRIENTE					
Acreedoras comerciales y otras cuentas por pagar	14	78,010	75,997	2,013	2.65%
Pasivos por impuestos corrientes		1,790	1,395	395	28.32%
Pasivos no financieros corrientes	15	24,259	22,235	2,024	9.10%
TOTAL PASIVO CORRIENTE		104,059	99,627	4,432	4.45%
TOTAL PASIVOS		104,059	99,627	4,432	4.45%
PATRIMONIO					
Otras Participaciones en el Patrimonio		1,712,793	1,648,326	64,467	3.91%
Efecto convergencia NIIF	15	-15,847	-15,847	0	0.00%
Reservas	16	1,344,272	1,272,044	72,228	5.68%
Ganancias acumuladas (Excedentes)		155,090	72,227	82,863	114.73%
TOTAL PATRIMONIO		3,196,308	2,976,750	219,558	7.38%
PASIVO + PATRIMONIO		3,300,367	3,076,377	223,990	7.28%



MIGUEL ANTONIO MARTINEZ ARIAS
Representante Legal
C.C 15.438.778



OMAR JOMAR VILLA ARANGO
Revisor Fiscal
T.P 91938-T



YANETH RAMIREZ RENDON
Contadora
T.P 73382-T

CORPORACION CIVICA ACUEDUCTO EL TABLAZO

NIT: 811.013.820-1

ESTADO DE RESULTADOS INTEGRAL POR FUNCION DEL GASTO


POR EL PERÍODO COMPRENDIDO ENTRE EL 1 DE ENERO Y EL 31 DE DICIEMBRE DE 2025 Y 2024

(Cifras expresadas en miles de pesos colombianos)

	Nota	2025	2024	VARIACION	% VAR
INGRESOS					
ACTIVIDADES ORDINARIAS	3	725,689	633,083	92,606	15%
COSTOS	4	251,230	254,287	-3,057	-1%
GANANCIA BRUTA		474,459	378,796	95,663	25%
OTROS INGRESOS		1,550	0	1,550	100%
GASTOS ADMINISTRACION		303,684	283,320	20,364	7%
<i>Gastos de Personal</i>		164,311	154,644	9,667	6%
<i>Gastos Generales</i>	5	116,145	108,094	8,051	7%
<i>Impuestos, Contribuciones y Tasas</i>	6	23,228	20,582	2,646	13%
OTROS GASTOS		20,854	33,561	-12,707	-38%
Deterioro, Depreciaciones y Amortizaciones		20,832	33,205	-12,373	-37%
Otros		22	356	-334	-94%
OTRAS GANANCIAS		151,471	61,915	89,556	145%
INGRESOS FINANCIEROS	7	12,796	19,095	-6,299	-33%
Financieros		12,796	19,095	-6,299	-33%
COSTOS FINANCIEROS	7	9,177	8,783	394	4%
comision y servicios financieros		9,177	8,783	394	4%
GANANCIA (EXCEDENTE)		155,090	72,227	82,863	115%



MIGUEL ANTONIO MARTINEZ ARIAS
Representante Legal
C.C 15.438.778



OMAR JOMAR VILLA ARANGO
Revisor Fiscal
T.P.91938-T



YANETH RAMIREZ RENDON
Contadora
T.P.73382-T

CORPORACION CIVICA ACUEDUCTO EL TABLAZO
NIT: 811.013.820-1
ESTADO DE CAMBIOS EN EL PATRIMONIO
POR EL AÑO TERMINADO A 31 DE DICIEMBRE DE 2025
(Cifras expresadas en miles de pesos colombianos)

	Otras participaciones	Efecto Convergencia NIIF	Reservas	Ganancia acumulada	Total patrimonio
Patrimonio al comienzo del periodo	1,648,326	(15,847)	1,272,045	72,227	2,976,751
Ganancia (perdida)	0	-	-	155,090	155,090
Incrementos por otras aportaciones de los propietarios	64,467				64,467
Incrementos(disminuciones) por otros cambios	-		72,227	(72,227)	-
Saldo a 31 de dic. de 2025	1,712,793	(15,847)	1,344,272	155,090	3,196,308



MIGUEL ANTONIO MARTINEZ ARIAS
Representante Legal
C.C 15.438.778



OMAR JOMAR VILLA ARANGO
Revisor Fiscal
T.P 91938-T



YANETH RAMIREZ RENDON
Contadora
T.P 73382-T


CORPORACION CIVICA ACUEDUCTO EL TABLAZO
NIT: 811.013.820-1
ESTADO DE FLUJOS DE EFECTIVO (METODO DIRECTO)
POR EL AÑO TERMINADO A DICIEMBRE 31 DE 2025 y 2024
(cifras expresadas en miles de pesos colombianos)

FLUJOS DE EFECTIVO PROCEDENTES DE (UTILIZADOS EN) ACTIVIDADES DE OPERACIÓN

Clases de cobros por actividades de OPERACIÓN	2025	2024
Cobros procedentes de las ventas de bienes y prestación de servicios	981,375	704,718
Pagos a proveedores por el suministro de bienes y servicios	5,160	6,722
Pagos procedentes de contratos mantenidos para intermediación o para negociar	0	0
Pagos a y por cuenta de los empleados	247,193	222,898
Pagos por primas y prestaciones, anualidades y otras obligaciones derivadas de la	0	0
Otros pagos por actividades de operación	291,766	262,529
Intereses recibidos	1,563	1,425
Impuestos a las ganancias reembolsados (pagados)	0	0
Otras entradas (salidas) de efectivo	-205,806	7,930
Flujos de efectivo netos procedentes de (utilizados en) actividades de operación	233,013	221,924
Flujos de efectivo procedentes de (utilizados en) actividades de INVERSIÓN		
Compras de propiedades, planta y equipo	68,550	403,581
Importes procedentes de ventas de activos intangibles	0	0
Compras de activos intangibles	154,011	8,168
Recursos por ventas de otros activos a largo plazo	0	0
Intereses recibidos	12,795	19,095
Impuestos a las ganancias reembolsados (pagados)	0	0
Otras entradas (salidas) de efectivo	-7,493	100,000
Flujos de efectivo netos procedentes de (utilizados en) actividades de inversión	-217,259	-292,654
Flujos de efectivo procedentes de (utilizados en) actividades de FINANCIACIÓN		
Flujos de efectivo netos procedentes de (utilizados en) actividades de financiación	0	0
Incremento (disminución) neto de efectivo y equivalentes al efectivo, antes del efecto de los cambios en la tasa de cambio	15,754	-70,730
Efectos de la variación en la tasa de cambio sobre el efectivo y equivalentes al efectivo (Sinopsis)		
Incremento (disminución) neto de efectivo y equivalentes al efectivo	15,754	-70,730
Efectivo y equivalentes al efectivo al principio del periodo	123,338	194,068
Efectivo y equivalentes al efectivo al final del periodo	139,092	123,338



MIGUEL ANTONIO MARTINEZ ARIAS
Representante Legal
C.C 15.438.778



OMAR JOMAR VILLA ARANGO
Revisor Fiscal
T.P 91938-T



YANETH RAMIREZ RENDON
Contadora
T.P 73382-T

**NOTAS DE REVELACION A LOS ESTADOS FINANCIEROS
POR EL AÑO TERMINADO EN 31 DE DICIEMBRE DE 2025
(Cifras expresadas en miles de pesos colombianos)**

1. Información general:

La Corporación cívica Acueducto El Tablazo, es una entidad sin ánimo de lucro, con NIT: 811.013.820-1, está inscrita en la cámara de comercio del Oriente Antioqueño con el número 715 del 6 de mayo de 1998. Su domicilio principal es en Colombia, Departamento de Antioquia, en la ciudad de Rionegro, vereda el Tablazo.

Es una entidad autónoma de carácter privado y sin ánimo de lucro.

Su objeto social principal es de preservar y promover la salud mediante el suministro de agua potable a cada una de las viviendas de los suscriptores con que cuenta la entidad, ubicadas dentro de la vereda de El Tablazo, asumiendo la administración, operación y mantenimiento de este servicio público domiciliario.

La Corporación está regida por sus estatutos y reglamentos además de la ley 142 de 1994, decretos reglamentarios y el decreto 1842 de 1991.

La Superintendencia de Servicios Públicos domiciliarios es la encargada de ejercer control, inspección y vigilancia sobre la entidad, y La comisión de Regulación de Agua Potable y Saneamiento Básico (CRA) regula las tarifas de acueducto.

2. Resumen de las principales políticas contables:

2.1. Bases de preparación:

Estos estados financieros individuales se han elaborado de acuerdo con el Decreto 3022 de 2013 modificado por el decreto 2420 y 2496 de 2015, modificados por los decretos 2131 de 2016 y 2170 de 2017 y finalmente compilado en el decreto 2483 de 2018 (anexo técnico compilatorio No. 2) emitido por el Ministerio de Hacienda y crédito público y el Ministerio de Comercio, Industria y Turismo que incorpora la *Norma Internacional de Información Financiera para Pequeñas y Medianas Entidades (NIIF para las PYMES)* emitida por el Consejo de Normas Internacionales de Contabilidad (IASB)

Estos estados financieros están presentados en la unidad monetaria peso de Colombia.

2.2 Periodo sobre el que se informa:

La preparación de los estados financieros corresponde al período anual terminado el 31 de diciembre de 2025 y las cifras comparativas corresponden a un periodo de 12 meses.

2.3 Criterios relevantes para comprender los estados financieros:

Los estados financieros se preparan sobre la base de acumulación o del devengo contable, según esto, las transacciones se reconocen cuando ocurren. Además, los estados financieros se preparan bajo el supuesto de Negocio en marcha.

Negocio en marcha: La administración concluye que no existen incertidumbres materiales relacionadas con eventos o condiciones que generen dudas sobre la capacidad de la entidad para continuar como negocio en marcha

La presentación de los hechos económicos se hace de acuerdo con su importancia relativa o materialidad. Para efectos de revelación, una transacción, hecho u operación es material cuando, debido a su cuantía o naturaleza, su conocimiento o desconocimiento, considerando las circunstancias que lo rodean, incide en las decisiones que puedan tomar o en las evaluaciones que puedan realizar los usuarios de la información contable.

En la preparación y presentación de los estados financieros, la materialidad de la cuantía se determinó con relación, entre otros, al activo total, al activo corriente y no corriente, al pasivo total, al pasivo corriente y no corriente, al patrimonio o a los resultados del ejercicio, según corresponda. En términos generales, se considera como material toda partida que supere el 5% con respecto a un determinado total de los anteriormente citados

2.4 Uso de estimaciones

La preparación de los estados financiero de acuerdo con el nuevo marco de información contable requiere que la administración haga estimaciones y presunciones que podrían afectar los importes registrados de los activos, pasivos y resultados.

Una estimación contable es un ajuste al importe en libros de un activo o de un pasivo, o al importe del consumo periódico de un activo, que procede de la evaluación de la situación actual de los activos y pasivos, así como de los beneficios futuros esperados de las obligaciones asociadas a estos.

Los cambios en estimaciones contables proceden de nueva información o nuevos acontecimientos y, por consiguiente, no son correcciones de errores. Cuando sea difícil distinguir un cambio en una política contable de un cambio en una estimación contable, el cambio se tratará como un cambio en una estimación contable.

Las estimaciones contables que considero la Corporación son: Vida útil de la propiedad planta y equipo, vida útil de los intangibles, deterioro de las cuentas comerciales por cobrar. Dichas estimaciones están relacionadas en cada aparte.

2.5 Descripción de la base de preparación y presentación de información no requerida por la NIIF para las PYME:

Para establecer la amortización de los otros intangibles la gerencia considera que no hay forma de establecer una vida útil finita, por lo que el derecho que se tiene sobre la servidumbre generara beneficios futuros por largos periodos y la estimación no sería fiable, la vida útil sería infinita y las NIIF para PYMES determina que en estos casos se tomara como vida útil diez años y el valor residual cero.

2.6 Propiedades Planta y equipo

Referencias Normativas: sección 17 del decreto 3022 de 2013

- **Reconocimiento y Medición Inicial**

La entidad reconocerá el costo de un elemento de propiedades, planta y equipo como un activo si, y solo si:

- a. es probable que la entidad obtenga los beneficios económicos futuros asociados con el elemento, y

b. el costo del elemento puede medirse con fiabilidad.

La entidad medirá un elemento de propiedades, planta y equipo por su costo en el momento del reconocimiento inicial.

Componentes del costo

El costo de los elementos de propiedades, planta y equipo comprende todo lo siguiente:

- a) El precio de adquisición, que incluye los honorarios legales y de intermediación, los aranceles de importación y los impuestos no recuperables, después de deducir los descuentos comerciales y las rebajas.
- b) Todos los costos directamente atribuibles a la ubicación del activo en el lugar y en las condiciones necesarias para que pueda operar de la forma prevista por la gerencia. Estos costos pueden incluir los costos de preparación del emplazamiento, los costos de entrega y manipulación inicial, los de instalación y montaje y los de comprobación de que el activo funciona adecuadamente.
- c) La estimación inicial de los costos de desmantelamiento o retiro del elemento, así como la rehabilitación del lugar sobre el que se asienta.

Los descuentos por pronto pago, dado que la entidad los realiza por el pago y no por la compra, los reconocerá como ingresos financieros en el momento de su aplicación.

Medición Posterior

La entidad medirá todos los elementos de propiedades, planta y equipo tras su reconocimiento inicial al costo menos la depreciación acumulada y cualesquiera pérdidas por deterioro del valor acumuladas.

Depreciación

La Entidad ha definido aplicar el método de depreciación en línea recta con la siguiente vida útiles y valores residuales:

Tipo de Activo	Vida Útil	Vr. Residual
Edificios	Entre 20 y 50 años	Entre 0% y 25%
Plantas, ductos y túneles	Entre 15 y 40 años	Entre 0% y 10%
Redes, líneas y cables	Entre 25 y 40 años	Entre 0% y 3%
Maquinaria y Equipo	Entre 2 y 25 años	Entre 0% y 3%
Equipo de Cómputo	Entre 2 y 5 años	Entre 0% y 1%
Muebles y Enseres	Entre 3 y 24 años	Entre 0% y 5%
Vehículos	Entre 5 y 15 años	Entre 0% y 5%

La Entidad ha definido que, en caso de cambios importantes en el valor residual, vida útil y método de depreciación, se efectuará el cambio de los mismos a partir del 1 de enero del año inmediatamente siguiente al cierre del ejercicio.

La Entidad ha definido que la propiedad, planta y equipo cuyo costo inicial sea inferior a 2,0 smlv, se deprecia en su totalidad en el momento de la adquisición.

Para efecto de establecer la vida útil de un activo dentro del rango definido en la tabla de depreciaciones, la entidad ha definido solicitar, en lo posible, el concepto técnico del activo por parte del fabricante, importador o distribuidor.

Las propiedades, planta y equipo, en régimen de arrendamiento financiero se deprecian de la misma manera que los activos propios, si se tiene certeza razonable de obtener la propiedad al término del plazo del arrendamiento, el activo se depreciará a lo largo de su vida útil esperada, en caso contrario se depreciará en el término del arrendamiento, el que sea menor.

Deterioro

Al final del periodo contable, la entidad determinara si un elemento o grupo de elementos de propiedad planta y equipo ha visto deteriorado su valor, y en tal caso, reconocerá y medirá la perdida por deterioro de valor de acuerdo a la política contable de Deterioro de valor de los activos.

2.7. Activos Intangibles distintos a la plusvalía.

Un activo intangible es un activo identificable, de carácter no monetario y sin apariencia física.

(a) Licencias

Las licencias tienen una vida útil definida y se registran al costo menos su amortización acumulada. La amortización se calcula usando el método de línea recta para asignar el costo a resultados en el término de su vida útil estimada (6 a 10 años).

(b) Software

Los costos asociados con el mantenimiento de software se reconocen como gasto cuando se incurren. La amortización se calcula usando el método de línea recta para asignar el costo a resultados en el término de su vida útil estimada (6 a 10 años).

La vida útil estimada y el método de amortización de los intangibles se Revisan al final de cada período.

(c) Servidumbres

La entidad posee una servidumbre la cual se midió al costo en el momento inicial y su medición posterior cumple con el párrafo 18.18 del decreto 3022 de 2013; la amortización del mismo se ajustó al párrafo 18.20 del mencionado decreto ya que la estimación de la vida útil no es fiable debido a que se podría considerar que el beneficio futuro es ilimitado, por lo tanto, se cumple con lo dispuesto y supondrá que la vida útil es de 10 años. Esta servidumbre corresponde a un derecho adquirido para tener acceso a la planta de tratamiento del sistema de acueducto, cuyo contrato es a término indefinido. Dicha servidumbre esta amortizada en su totalidad

2.8 Inventarios

Las existencias se registran al costo o a su valor neto de realización, el que resulte menor. El costo se determina usando el método de promedio ponderado. El valor neto de realización es el valor de uso estimado en el curso normal de las operaciones.

2.9 Cuentas comerciales por cobrar y otras cuentas por cobrar

La mayoría de los servicios se prestan con condiciones de crédito normales, y los importes de las cuentas por cobrar no tienen intereses. Cuando el crédito se amplía más allá de las condiciones de crédito normales, las cuentas por cobrar se miden al costo amortizado utilizando el método de interés efectivo. Al final de cada periodo sobre el que se informa, los importes en libros de los deudores comerciales y otras cuentas por cobrar se revisan para determinar si existe alguna evidencia objetiva de que no vayan a ser recuperables. Si es así, se reconoce inmediatamente en resultados una pérdida por deterioro del valor.

La entidad ha definido que su ciclo normal de operación es de 180 días, por lo cual, durante dicho período las cuentas y documentos por cobrar no se descontarán y debido a que se cobra un interés por no paga tampoco es necesario aplicar el costo amortizado

- **Deterioro Cuentas comerciales por cobrar y otras cuentas por cobrar**

El deterioro para cuentas de difícil cobro se revisa y actualiza con base en el análisis del riesgo, en su recuperación y evaluaciones efectuadas por la administración.

Para un instrumento medido al costo amortizado, la pérdida por deterioro es la diferencia entre el importe en libros del activo y el valor presente de los flujos de efectivo futuros estimados, descontados utilizando la tasa de interés efectivo original del activo. Si este instrumento financiero tiene una tasa de interés variable, la tasa de descuento para medir cualquier pérdida por deterioro del valor será la tasa de interés efectiva actual, determinada según el contrato.

El valor del a cartera de la corporación no se descontó debido a que el valor ya está actualizado con un interés de mora

La Entidad ha definido el siguiente modelo para la calificación del grado de recuperabilidad que pueden tener los instrumentos financieros (activos):

PLAZO	% RECUPERACION	% DETERIORO
Entre 0 – 180 días	100%	0%
Entre 181-210 días	90%	10%
Entre 181- 240 días	80%	20%
Entre 241-270 días	70%	30%
Entre 271- 310 días	50%	50%
Entre 211-330 días	30%	70%
Entre 331-360 días	20%	80%
Más de 360 días	0%	100%

2.10 Efectivo y equivalentes de efectivo:

El efectivo y equivalentes de efectivo incluyen el efectivo disponible, depósitos de libre disponibilidad en bancos, otras inversiones altamente líquidas de corto plazo con vencimientos de tres meses o menos contados a partir de la adquisición del instrumento financiero.

2.11 Acreedores comerciales:

Los acreedores comerciales son obligaciones basadas en condiciones de crédito normales y no tienen intereses. Los importes de acreedores comerciales denominados en moneda extranjera se convierten a la unidad monetaria (u.m.) usando la tasa de cambio vigente en la fecha sobre la que se informa. Las ganancias o pérdidas por cambio de moneda extranjera se incluyen en otros gastos o en otros ingresos. La Corporación a la fecha no ha tenido transacciones en moneda extranjera.

2.12 Impuesto a las ganancias

El gasto por impuestos sobre la renta se calcula a la tasa oficial del 20%, tarifa para el régimen tributario especial, cuya normatividad está regulada por el artículo 356 del Estatuto Tributario y el decreto reglamentario 2150 de 2017, y para lo cual La Corporación actualizó la información en junio de 2025 para continuar en dicho régimen, siendo aceptada por la DIAN

El impuesto diferido se reconoce a partir de las diferencias entre los importes en libros de los activos y pasivos en los estados financieros y sus bases fiscales correspondientes (conocidas como diferencias temporarias). Los pasivos por impuestos diferidos se reconocen para todas las diferencias temporarias que se espere que incrementen la ganancia fiscal en el futuro. Los activos por impuestos diferidos se reconocen para todas las diferencias temporarias que se espere que reduzcan la ganancia fiscal en el futuro, y cualquier pérdida o crédito fiscal no utilizado. Los activos por impuestos diferidos se miden al importe máximo que, sobre la base de la ganancia fiscal actual o estimada futura, es probable que se recuperen.

El importe en libros neto de los activos por impuestos diferidos se revisa en cada fecha sobre la que se informa y se ajusta para reflejar la evaluación actual de las ganancias fiscales futuras. Cualquier ajuste se reconoce en el resultado del periodo.

El impuesto diferido se calcula según las tasas impositivas que se espera aplicar a la ganancia (pérdida) fiscal de los periodos en los que se espera realizar el activo por impuestos diferidos o cancelar el pasivo por impuestos diferidos, sobre la base de las tasas impositivas que hayan sido aprobadas o cuyo proceso de aprobación esté prácticamente terminado al final del periodo sobre el que se informa.

Durante el proceso de implementación y puesta en marcha de las NIIF en ACUATABLAZO, no se calculó impuesto diferido activo ni pasivo debido a que durante la existencia de la Corporación se han dado todas las condiciones establecidas por las normas tributarias para que el excedente sea exento en su totalidad, excepto para el caso de los egresos no procedentes, por los cuales se tributa a la tarifa del 20%, y los cuales no han sido representativos con respecto al excedente total. La Entidad reconocerá el impuesto diferido a las diferencias temporarias sobre la propiedad planta y equipo, a una tarifa del 15%, por no encontrarse exenta del impuesto a las ganancias ocasionales.

2.13. Beneficios a los empleados

Las leyes laborales prevén el pago de una compensación diferida a ciertos empleados en la fecha de su retiro de la entidad. El importe que reciba cada empleado depende de la fecha de ingreso, modalidad de contratación y salario. Además, en ciertos casos, se reconocen intereses al 12% anual sobre los montos acumulados a favor de cada empleado. Si el retiro es injustificado, el empleado tiene derecho a recibir pagos adicionales que varían de acuerdo con el tiempo de servicio y el salario, los cuales se causan en el momento del pago.

La compañía hace aportes periódicos para cesantías, seguridad social integral: salud, riesgos profesionales y pensiones, a los respectivos fondos privados de pensiones, quienes asumen estas obligaciones en su totalidad.

2.14 Reconocimiento de ingresos de actividades ordinarias

Los ingresos de actividades ordinarias procedentes de la prestación de servicios públicos de acueducto y complementarios se reconocen cuando se entregan los servicios. Los ingresos de actividades ordinarias se miden al valor razonable de la contraprestación recibida o por recibir, neta de descuentos e impuestos asociados con la venta cobrados por cuenta del gobierno de Colombia. Para el año 2025 el servicio de acueducto y complementarios está excluido del IVA.

2.15 Costos y gastos

Todos los costos y gastos se reconocen en el resultado del periodo en el que se incurren.

3. Ingresos de actividades ordinarias

CUENTA	AÑO 2025	AÑO 2024	VARIACION	%VAR
INGRESOS				
ACTIVIDADES ORDINARIAS	725,689	633,083	92,606	15%
Cargo Fijo	251,300	198,165	53,135	27%
Consumo	445,429	389,652	55,777	14%
Otros, trabajos anexos conexión	25,977	43,402	-17,425	-40%
Reconexión	1,420	440	980	223%
interés usuarios	1,563	1,424	139	10%

Los metros facturados fueron los siguientes:

Año 2025: 176.234 mts. cúbicos Año 2024: 163.930 mts. cúbicos.

La Corporación mediante el acta 196 del 2 de noviembre de 2018 aplicó durante el año 2019 el nuevo marco tarifario de acuerdo al estudio de costos y tarifas realizado en cumplimiento a lo estipulado en la resolución CRA 825 de 2017 y resolución CRA 844 de 2018.

Tarifas aplicadas a partir del periodo de agosto de 2025

VALOR CARGO FIJO - CMA-	VALOR METRO CÚBICO (CMO + CMI + CMT)
\$ 26,651.57	\$ 2,606.73

CMA	CMO	CMI	CMT
\$ 26,651.57	\$ 1,325.20	\$ 1,243.23	\$28.30

CMA: Costo medio de administración

CMO: Costo medio de operación

CMI: costo medio de inversión

CMT: Costo medio de tasa ambiental

El valor facturado por CMI en el año 2025 fue de un valor de: \$219.099.395

4. Costos

CUENTA	AÑO 2025	AÑO 2024	VARIACION	%VAR
COSTOS	251,230	254,287	-3,057	-1%
costos de personal	76,183	69,111	7,072	10%
Generales	4,202	2,020	2,182	108%
seguridad Industrial	1,082	801	281	35%
Depreciación	58,206	47,198	11,008	23%
amortización plan maestro	2,416	0	2,416	100%
Arrendamientos	16,710	14,895	1,815	12%
Insumos directos-productos químicos	20,418	16,960	3,458	20%
Mantenimiento y reparación	7,191	24,086	-16,895	-70%
Materiales y otros costos	28,478	55,552	-27,074	-49%
Servicios públicos (aseo y energía)	11,993	1,181	10,812	915%
Seguros	5,353	4,056	1,297	32%
Impuestos y tasas (tasa utiliza-valorización lote)	8,892	6,970	1,922	28%
análisis laboratorio	2,506	2,536	-30	-1%
Contratos por otros servicios-cons caja	7,600	8,921	-1,321	-15%

5. Gastos generales

CUENTA	AÑO 2025	AÑO 2024	VARIACION	%VAR
GASTOS GENERALES	116,145	108,094	8,051	7%
Comisiones, honorarios y servicios	67,140	53,757	13,383	25%
Mantenimiento-sede	5,286	6,956	-1,670	143%
Servicios publicos1	14,066	12,514	1,552	28%
seguros generales	6,893	7,707	-814	10%
Servicio aseo cafetería y restaurante y elementos	5,496	10,455	-4,959	-43%
papelería	2,254	5,081	-2,827	16%
Gastos legales	890	1,032	-142	75%
Impresos, publicaciones (avisos)	400	4,200	-3,800	-20%
Otros (fotogra, activos menores, empastado)	13,720	6,392	7,328	69%

6. IMPUESTOS, CONTRIBUCIONES Y TASAS

CUENTA	AÑO 2025	AÑO 2024	VARIACION	%VAR
IMPUESTOS, CONTRIBUCIONES Y TASAS	23,228	20,582	2,646	13%
Predial	2,004	1,353	651	48%
Contribución a la superservicios	2,685	2,519	166	7%
Contribución a la CRA	1,788	1,709	79	5%
Industria y comercio	7,500	6,439	1,061	16%
Tasa de seguridad	522	0	522	100%
Registro renovación Cámara de comercio	2,976	2,178	798	37%
Impuesto a las ventas	1,740	1,885	-145	-8%
Impuesto 4 x mil	3,952	4,380	-428	-10%
Impuesto de renta	61	119	-58	-49%

7. Ingresos y costos Financieros

- Ingresos financieros:

Corresponde a los intereses de la fiducia, el saldo del rendimiento es el siguiente:

CUENTA	AÑO 2025	AÑO 2024	VARIACION	%VAR
Ingresos financieros	12,796	19,095	-6,299	-33%
Rendimientos de la fiducia	12,796	19,095	-6,299	-33%

- Costos financieros:

Este rubro incluye:

- Los gastos bancarios por cobros del banco correspondiente al manejo de la cuenta como son: la sucursal virtual, pago a proveedores y consignación nacional.

8. Propiedad planta y Equipo

Detalle del Movimiento

	Terrenos	Const. Y edificaciones	Plantas, ductos y tuneles	Redes	Maq. y equipo	Muebles y enseres	Equipo de computo	Equipo de laboratorio
COSTO								
1 DE ENERO DE 2025	712,192	537,765	1,019,599	1,223,517	21,420	10,855	13,980	16,063
ADICION	0	11,630	34,060	20,560	0	0	2,300	0
DISPOSICIONES	0	0	0	0	0	0	0	0
SALDO FINAL DE 2025	712,192	549,395	1,053,659	1,244,077	21,420	10,855	16,280	16,063

Depreciación:

	Terrenos	Cost. Y edificaciones	Plantas, ductos y tuneles	Redes	Maq. y equipo	Muebles y enseres	Equipo de computo	Equipo de laboratorio
1 DE ENERO DE 2025	0	110,743	151,644	491,184	18,062	10,367	2,857	12,647
DEPRECIACION ANUAL	0	11,355	27,257	28,858	0	0	4,410	854
REVER DEP POR RETIRO Y D	0	0	0	0	0	0	0	0
TOTAL DEPRECIACION Y DETERIORO	0	122,098	178,901	520,042	18,062	10,367	7,267	13,501

En el año 2025 se realizaron inversiones por un valor de \$213.476 millones, detallado a si, en el ítem construcciones y edificaciones se realizó adecuación de la planta tratamientos y se realizó mantenimiento de la sede administrativa, por valor de \$11.629.700, en la planta de tratamiento se realizaron obras por \$34.060.384 , en las redes se instalaron válvulas reguladoras de presión por \$20.559.773, y se adquirió un computador por \$2.300.000

además se invirtió en el estudio del plan maestro por valor de \$144.926.500, el cual se determina amortizar en 10 años.

En el año 2024 se realizaron inversiones por un total de \$800.265 millones, detallado así:

En el ítem de construcciones y edificaciones, se realizó la construcción de un muro de contención y el vaciado de una loza por \$14.610.000 y la adecuación del laboratorio en planta por valor de \$17.778.000

En el ítem de Plantas, se finalizó la inversión de la ampliación de tanque y re-potencialización de la planta que se había iniciado en el año 2023, por un valor total de \$430.800.000, se realizó la instalación de la red eléctrica de la planta por \$69.865.000, se invirtió en estación de bombeo por \$47.480.000 y se adquirió una válvula flotadora con accesorios para la planta de tratamiento por \$3.726.000

En el ítem de redes corresponde al valor de la extensión de 315 mts de la red por el sector la oculta por \$209.406.000

Y en equipo de comunicación y computo se adquirió un televisor para las reuniones por valor de \$6.600.000

9. Intangibles

	Licencia	Software	Servidumbre	Plan Maestro
COSTO				
1 DE ENERO DE 2025	1,371	67,212	32,640	0
ADICION	0	9,085	0	144,926
DISPOSICIONES	0	0	0	0
SALDO FINAL DE 2025	1,371	76,297	32,640	144,926

Amortización acumulada Intangibles

	Licencia	Software	ervidumbre	Plan Maestro
1 DE ENERO DE 2025	1,371	64,447	32,640	0
DEPRECIACION ANUAL	0	6,276	0	2,415
DETERIORO DE VALOR	0	0	0	0
TOTAL DEPRECIACION	1,371	70,723	32,640	2,415

10. Cuentas comerciales por cobrar y otras cuentas por cobrar:

CUENTA	AÑO 2025	AÑO 2024	VARIACION	%VAR
Cuentas comerciales x cobrar y otras cuentas por cobrar	136,448	134,119	2,329	2%
Servicio de acueducto	136,508	134,119	2,389	2%
Deterioro	-74	-46	-28	61%
Otras cuentas por cobrar	14	0	14	100%

11. Activos por impuestos corrientes:

Corresponde al saldo a favor en la declaración de renta de 2024 y retención en la fuente por rendimientos financieros.

12. Otros activos no financieros corrientes:

corresponde al valor por los anticipos pagados a contratistas y al valor anticipado por el pagado por la póliza de seguro a un año.

CUENTA	AÑO 2025	AÑO 2024	VARIACION	%VAR
Otros activos no financieros	65,528	11,146	54,382	488%
Avances y anticipos entregados	57,742	3,600	54,142	1504%
Póliza segura todo riesgo	7,786	7,546	240	3%

13. Efectivo y equivalentes al efectivo

CUENTA	AÑO 2025	AÑO 2024	VARIACION	%VAR
EFFECTIVO Y EQUIVALENTES DE EFFECTIVO	139,093	123,338	15,755	13%
Caja	467	474	-7	-1%
Cuenta corriente	5,405	401	5,004	1248%
Fiducia Bancolombia	133,221	122,463	10,758	9%

14. Acreedoras comerciales y otras cuentas por pagar

CUENTA	AÑO 2025	AÑO 2024	VARIACION	%VAR
Acreedores comerciales por pagar y otras cuentas por pagar	78,010	75,997	2,013	3%
Aportes seguridad social	4,843	5,160	-317	-6%

Subsidios asignados	34,398	41,099	-6,701	-16%
Otros acreedores	38,769	29,738	9,031	30%

*Los otros acreedores corresponden a consignaciones realizadas en Bancolombia y que están pendientes por identificar; se tienen valores desde el año 2023 a diciembre de 2025.

15. Pasivos no financieros corrientes:

Corresponde al valor de los beneficios empleados y su detalle es el siguiente:

CUENTA	AÑO 2025	AÑO 2024	VARIACION	%VAR
Beneficio a empleados	24,259	22,235	2,024	9%
Cesantías	12,365	11,307	1,058	9%
Intereses a las cesantías	1,484	1,357	127	9%
Vacaciones	10,410	9,571	839	9%

16. Efecto convergencia NIIF

Corresponde a los ajustes realizados en la adopción al nuevo marco de información contable (MIC), tanto en el balance de apertura al 1 de enero del año 2015 como en el periodo de transición que fue en el transcurso del año 2015, dicho efecto fue explicado en la información presentada del periodo terminado en el año 2016 los cuales fueron los primeros estados financieros en NIIF.

17. RESERVAS:

Esta cuenta que se refleja en el estado de situación financiera en el patrimonio corresponde a la sumatoria de los excedentes de años anteriores que ha tenido La Corporación, La cual se agrupa con esta denominación para sustentar que todos los excedentes se han reinvertido en el objeto social o actividad meritoria, tal como lo exige la norma del régimen tributario especial.

RESERVAS	VALOR
Saldo inicial reserva 2014	527,630
Excedentes año 2014	68,682
Excedentes año 2015	64,532
Excedentes año 2016	88,822
Excedentes año 2017	77,822
Excedentes año 2018	55,542
Excedentes año 2019	51,107
Excedentes año 2020	87,457
Excedentes año 2021	87,533
Excedentes año 2022	56,234
Excedentes año 2023	106,684
Excedentes año 2024	72,227
Total Reservas	1,344,272

Dichos valores se han invertido como se detalla a continuación:

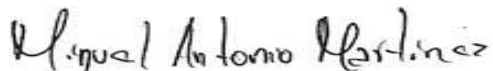
INVERSIONES ESAL

RESERVAS E INVERSIONES	VALOR
Excedentes año 2014	68,681
Inversiones realizadas en 2015	-14,635
Excedentes año 2015	64,532
Inversiones realizadas en 2016	-68,859
Excedentes año 2016	88,821
Inversiones realizadas en 2017	-316,505
Excedentes año 2017	77,822
Inversiones realizadas en 2018	-152,974
Excedentes año 2018	55,543
Inversiones realizadas en 2019	-236,960
Excedentes año 2019	51,107
Inversiones realizadas en 2020	-2,135
Excedentes año 2020	87,457
Inversiones realizadas en 2021	-25,961
Excedentes año 2021	87,533
Inversiones realizadas en 2022	-11,218
Excedentes año 2022	56,234
inversiones realizadas en 2023	-112,782
Excedentes año 2023	106,683
inversiones realizadas en 2024	-800,382
Excedentes año 2024	72,227
inversiones realizadas en 2025	-213,476
	-
Total Reservas e inversiones	1,139,247

Durante el año 2025 se realizaron varias inversiones por valor de (se detalla en la nota 8 de propiedades planta y equipo),

18. Hechos ocurridos después del periodo que se informa


No se tiene conocimiento de ningún evento posterior, ocurrido entre la fecha de los estados financieros y la de fecha emisión de los mismos, que requiera la modificación de las cifras presentadas o de revelación en las notas a los mismos.



MIGUEL ANTONIO MARTINEZ ARIAS

Representante Legal

C.C 15.438.778



OMAR JOMAR VILLA ARANGO

Revisor Fiscal T.P 91938-T



YANETH MARGARITA RAMIREZ

Contadora T.P 73382-T